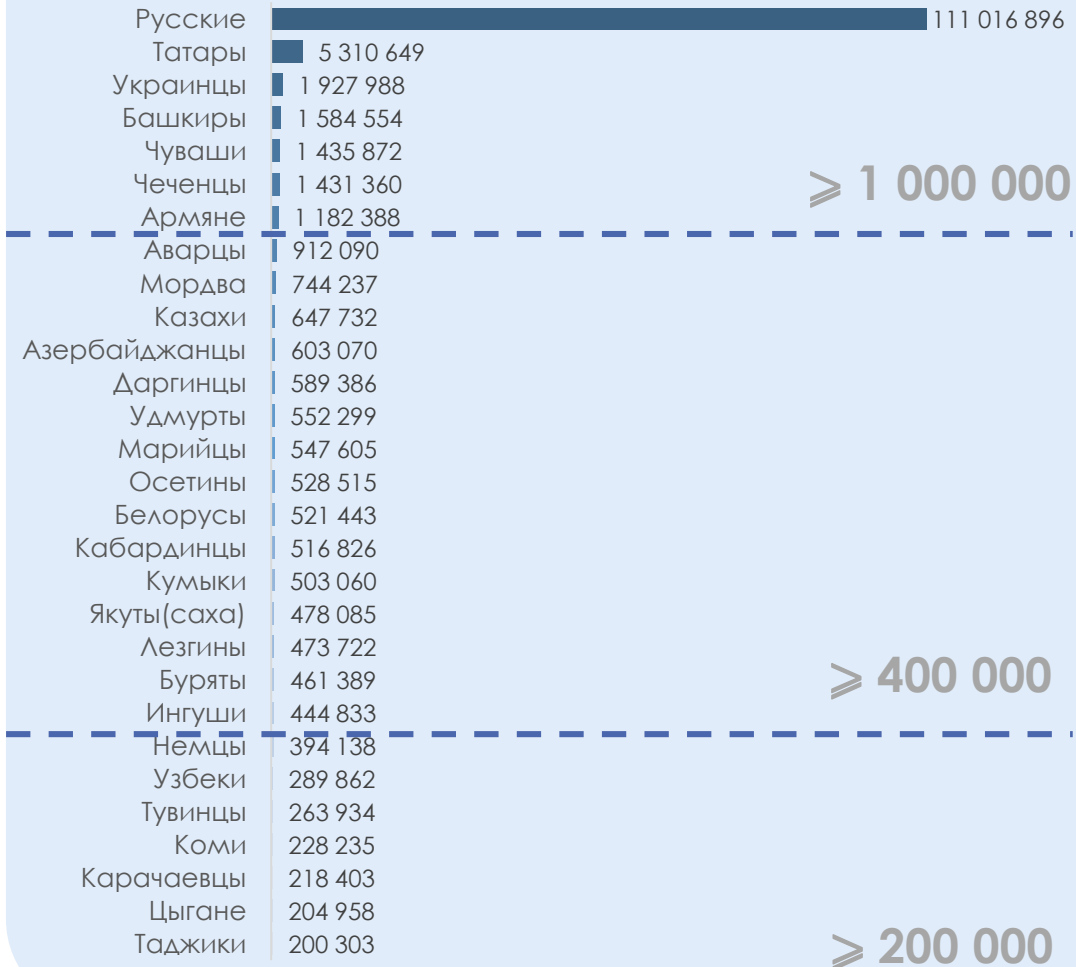


# Об итогах проведения Всероссийской переписи населения 2020 / 2021 годов по национальному составу и владению языками

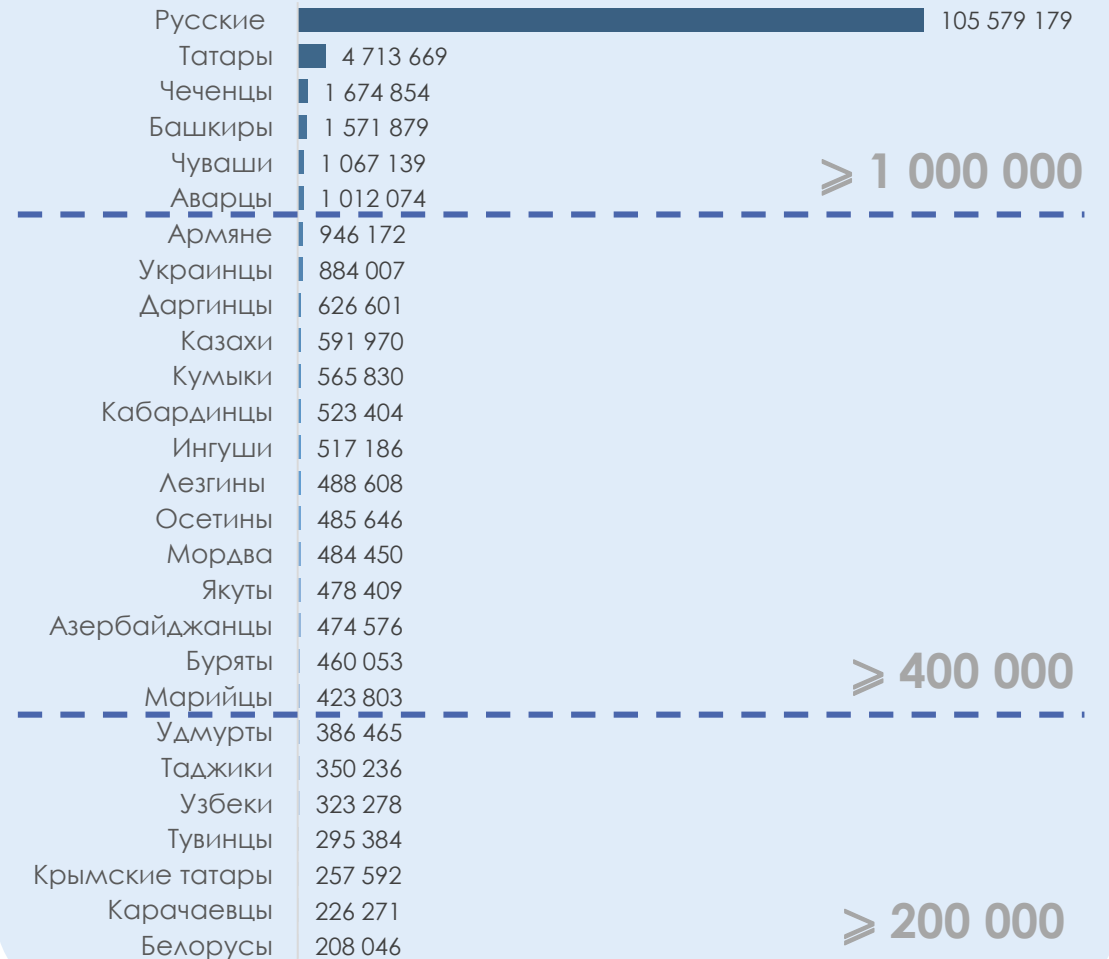
**А.Н. Старостин,**  
Эксперт Уральской ассоциации «Центр этноконфессиональных исследований, профилактики экстремизма и противодействия идеологии терроризма», член Консультативного совета по делам национальностей Свердловской области, к.и.н.

# Общероссийские тенденции: наиболее многочисленные народы

## 2010



## 2020/2021



# Общероссийские тенденции: количество народов

## Общее количество народов

194

195

2010

2020/2021

## Количество народов численностью более 1 000 000

7

6

2010

2020/2021

## Количество народов численностью более 400 000

15

14

2010

2020/2021


- ❑ Этнический состав населения страны относительно стабилен
- ❑ Для населения страны характерно высокое этническое разнообразие
- ❑ Русские – самый многочисленный народ.
- ❑ В 3 раза выросло число лиц с неизвестной этничностью.
- ❑ Данная группа растет в геометрической прогрессии с 1989 года.

## Рост числа лиц с неизвестной этнической идентичностью

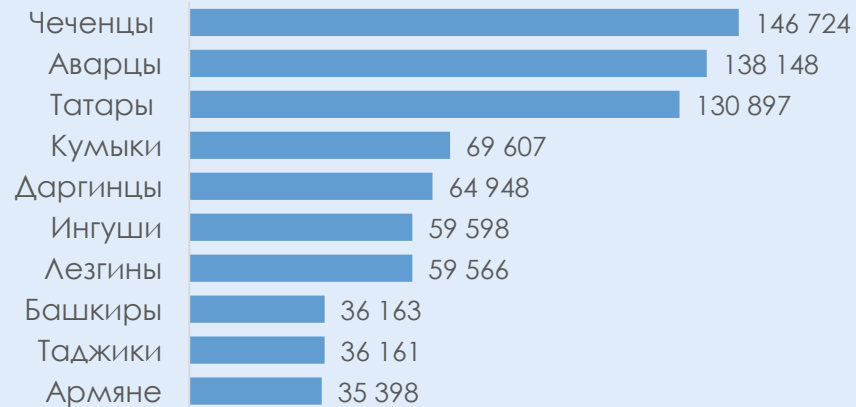
Год	1989	2002	2010	2020/2021
Количество людей	15513	1 460 751	5 629 429	17 136 960

# Владение языками по итогам переписи 2020/2021

## Топ-10 народов, владеющих русским языком (чел.)



## Топ-10 народов, не владеющих русским языком (чел.)

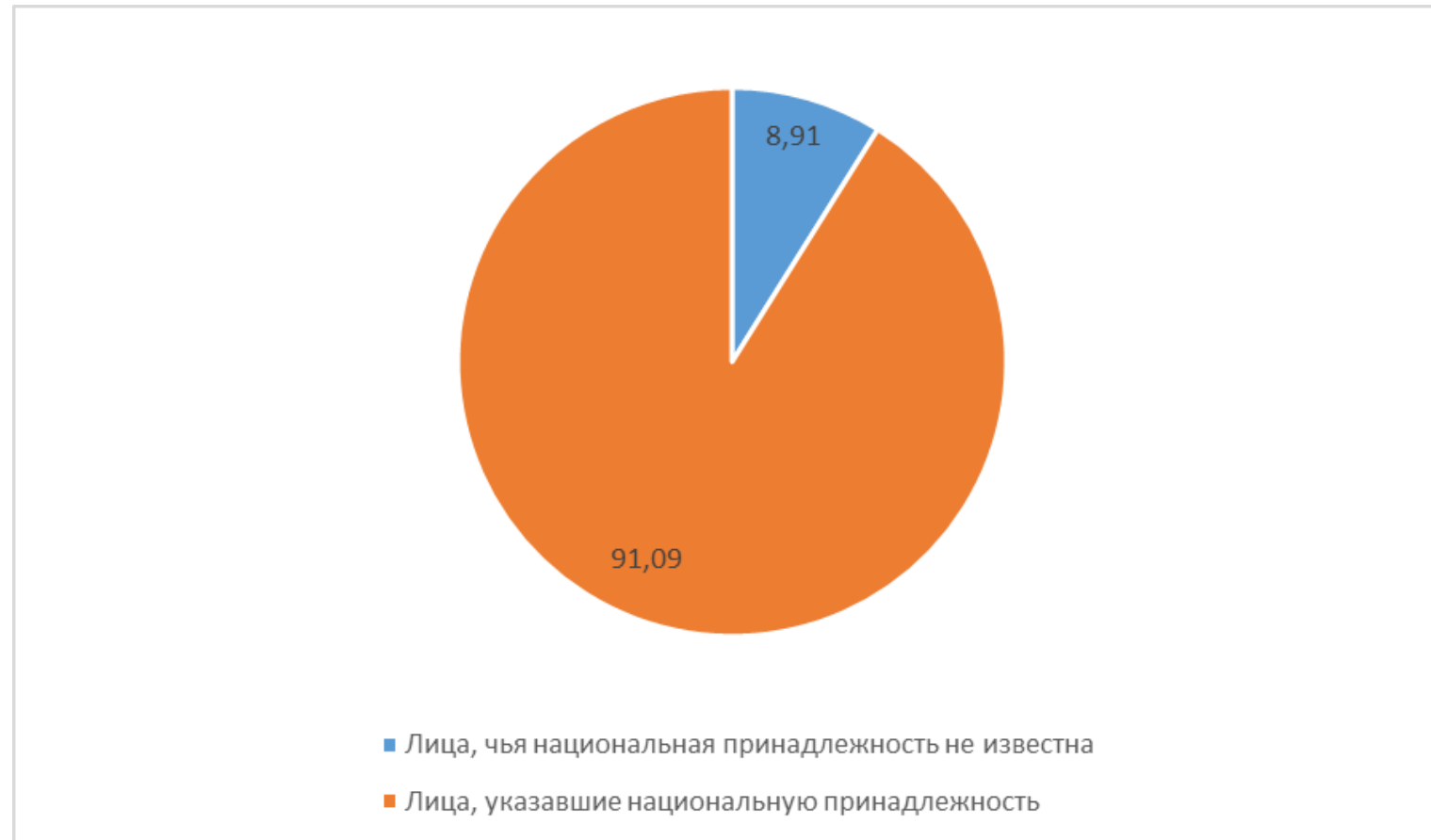


## Топ-10 наиболее распространенных языков помимо русского (количество носителей) \*



\*Без учета русских

## Жители Свердловской области по отношению к вопросу о национальной принадлежности (по данным ВПН 2020/2021 гг.)



□ 3 888 410 или 91,09% жителей Свердловской области указали свою национальную принадлежность, у 380 410 чел. или 8,91% национальная принадлежность не известна.

□ На общероссийском фоне, где у 11,64% жителей страны национальная принадлежность не известна, в нашем регионе ситуация более «прозрачна».

# ЭТНОМИГРАЦИОННЫЕ ПРОЦЕССЫ В СВЕРДЛОВСКОЙ ОБЛАСТИ ПО ДАННЫМ ВСЕРОССИЙСКИХ ПЕРЕПИСЕЙ НАСЕЛЕНИЯ В 1990—2000-Е ГГ.

Этнические группы, населяющие Свердловскую область	Итоги всероссийских переписей населения								Динамика развития этнических групп за 32 года
	1989 г.		2002 г.		2010 г.		2021 г.		
	кол-во	%	кол-во	%	кол-во	%	кол-во	%	
<b>Все население</b>	4706763	100,00	4486214	100,00	4297747	100,00	4268998	100,00	<b>Сокращение численности населения на 10 %</b>
<b>Славяне</b>	4292217	91,13	4080323	90,92	3734615	86,84	3621110	84,82	<b>Сокращение численности группы на 16 %</b>
<b>Финно-угорские народы</b>	74942	1,59	58690	1,31	46192	1,08	23493	0,55	<b>Сокращение численности группы в 3,2 раза</b>
<b>Народы Центральной Азии</b>	14956	0,32	14817	0,34	31507	0,73	47191	1,11	<b>Рост группы более чем в 3 раза</b>
<b>Народы Северного Кавказа</b>	4171	0,10	4464	0,12	5199	0,13	3290	0,08	<b>Сокращение группы на 21 %</b>
<b>Народы Закавказья</b>	13135	0,28	29849	0,67	28797	0,67	22260	0,52	<b>Рост группы более чем 1,7 раза</b>
<b>Татары и башкиры</b>	225281	4,78	205459	4,58	174986	4,08	110 834	2,60	<b>Сокращение группы в 2,1 раза</b>
<b>Народы Восточной Азии</b>	700	0,01	3673	0,08	3068	0,07	1383	0,03	<b>Рост группы в 1,9 раза</b>
<b>Прочие</b>	81132	1,79	59982	1,33	40405	0,97	59027	1,38	<b>Сокращение группы в 1,4 раза</b>
<b>Лица, не указавшие национальность</b>	229	0,01	28957	0,65	232978	5,42	380410	8,91	<b>Рост группы в 1662 раза</b>

# Динамика за 2010 – 2020/2021 гг.

Этнические группы, населяющие Свердловскую область	Итоги всероссийских переписей населения				Динамика между последними переписями	
	2010 г.		2021 г.			
	кол-во	%	кол-во	%		
Все население	4297747	100,00	4268998	100,00		- 0,7%
Славяне	3734615	86,84	3621110	84,82		- 3,0%
Финно-угорские народы	46192	1,08	23493	0,55		- 49,1%
Народы Центральной Азии	31507	0,73	47191	1,11		+ 49,8%
Народы Северного Кавказа	5199	0,13	3290	0,08		- 36,7%
Народы Закавказья	28797	0,67	22260	0,52		- 22,7%
Татары и башкиры	174986	4,08	110 834	2,60		- 36,7%
Народы Восточной Азии	3068	0,07	1383	0,03		- 54,9%
Прочие	40405	0,97	59027	1,38		+ 46,1%
Лица, не указавшие национальность	232978	5,42	380410	8,91		+ 63,3%


## ТРЕНДЫ:

- Численность населения в целом стабильна
- Численность славян практически не меняется
- Сокращается численность финно-угорских народов
- Растет численность центрально-азиатских народов
- Резко растет число отказов от ответа

## ВАЖНО!

Резкое «сокращение» численности отдельных народов может быть связано с ростом числа не указавших национальность

## Общее количество народов Свердловской области: 1989 – 2020/2021 гг.\*



❑ Регион устойчиво полиэтничен: во все годы на его территории проживают представители более 100 этносов

❑ Заметный рост этнического разнообразия наблюдался между 1989 и 2002 гг. С тех пор существенных изменений не было

\*Без учета немногочисленных народов, которые в переписях населения указаны как «прочие народы»



# Крупнейшие народы Свердловской области: 1989 – 2020/2021 гг.

Русские	4 176 948
Татары	1 837 811
Украинцы	822 115
Башкиры	415 500
Немцы	314 661
Марийцы	312 971
Белорусы	288 779
Удмурты	236 610
Чуваши	162 955
Мордва	154 531

1989

Русские	4 002 974
Татары	1 681 431
Украинцы	554 778
Башкиры	372 296
Марийцы	278 663
Немцы	225 440
Белорусы	185 441
Удмурты	179 031
Азербайджанцы	151 711
Чуваши	115 510

2002

Русские	3 684 843
Татары	1 438 031
Украинцы	355 663
Башкиры	311 883
Марийцы	238 011
Немцы	14 914
Удмурты	13 789
Белорусы	11 670
Чуваши	8 304
Мордва	6 303

2010

Русские	3 602 400
Татары	935 161
Таджики	218 031
Башкиры	172 886
Марийцы	139 995
Украинцы	133 337
Киргизы	103 300
Азербайджанцы	102 117
Узбеки	99 481
Армяне	92 996

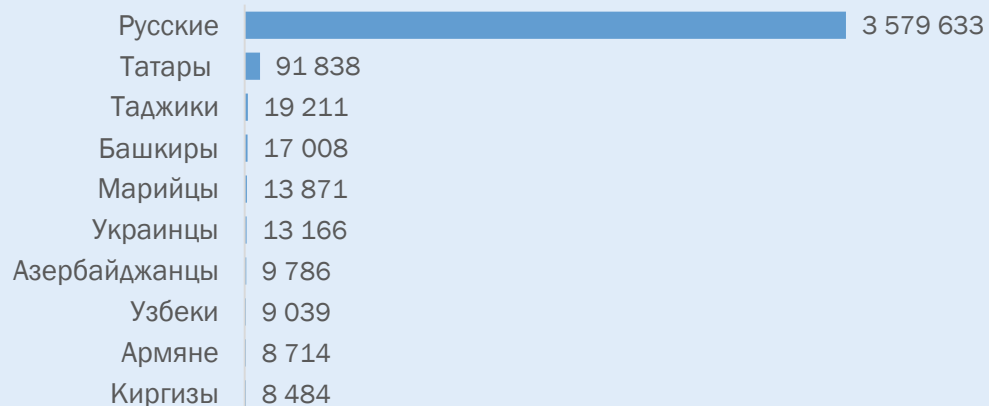
2020/2021

## ТРЕНДЫ:

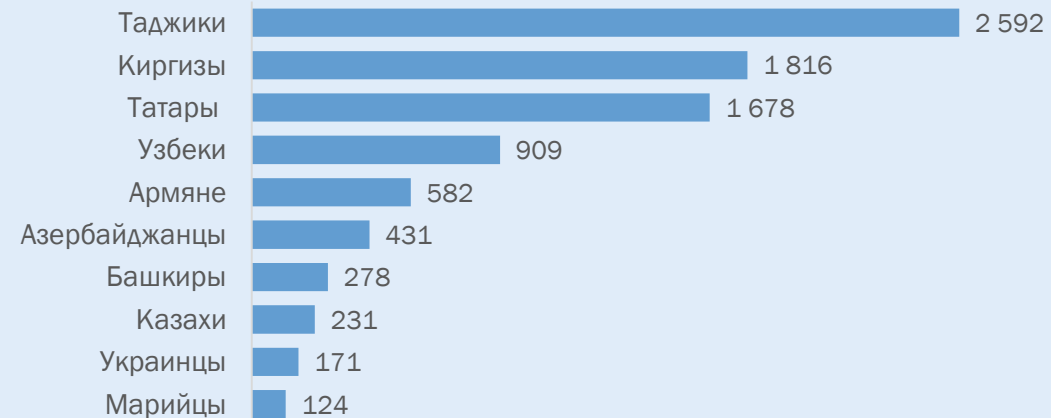
- ❑ Этнический состав региона в целом стабилен: наиболее многочисленный народ – русские, ТОП-10 меняется мало
- ❑ Татары стабильно остаются вторым по численности этносом, но их количество сокращается
- ❑ Наиболее существенная трансформация происходит за последние 10 лет: в регионе резко выросло количество киргизов и таджиков, которые в 1989-2002 гг. не входили в число самых многочисленных народов

# Владение языками жителями Свердловской области

## Топ-10 народов, владеющих русским языком



## Топ-10 народов, не владеющих русским языком



## Топ-10 наиболее распространенных языков помимо русского\*

(количество носителей)



\*Без учета русских

***Спасибо за внимание!***